Comisión Chilena del Cobre
Ministerio de Minería
Gobierno de Chile
Chile en marcha

La Rueda
COMISIÓN CHILENA DEL COBRE

agosto 1, 2019

ISSN 0716-8225

COBRE

Cotizaciones en Bolsa de Metales de Londres (LME)

Cobre Grado A
agosto 1, 2019

	¢US$/lb	Variación % dia anterior
Contado	**266,531**	**-0,84**
Futuro 3 Meses	**267,756**	**-0,79**
18-diciembre-2019	270,568	-0,83
16-diciembre-2020	272,836	-0,82
Promedios		
Mes Anterior	**269,427**	
Mes a la fecha	**266,531**	
Año a la fecha	**277,947**	**-10,05**

	US$/TM	Variación % año anterior
Contado	**5.876,00**	**-0,84**
Futuro 3 meses	**5.903,00**	**-0,79**
18-diciembre-2019	5.965,00	-0,83
16-diciembre-2020	6.015,00	-0,82
Promedios		
Mes Anterior	**5.939,85**	
Mes a la fecha	**5.876,00**	
Año a la fecha	**6.127,69**	**-10,05**

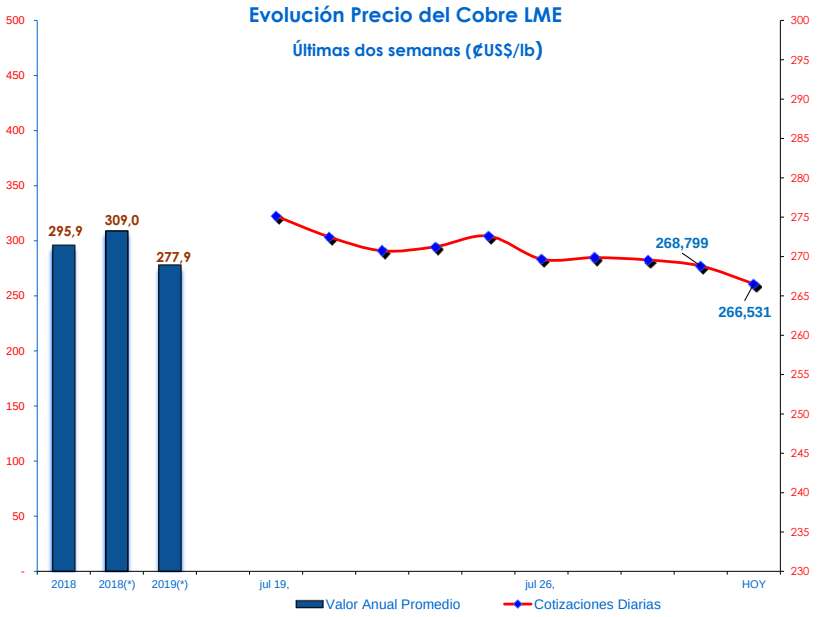

(*)Precios Promedios a igual fecha

Cotizaciones en Bolsa de Nueva York Mercantile Exchange (COMEX)

High Grade Copper 31-jul-2019 (US$/lb)

Para entrega en el mes de:	AUG9	NOV9	JAN0	JUL0
	265,80	267,50	268,25	270,40

Promedio Comex primera posicion mes de julio, 2019 ¢US$/lb = 268,657

Cotizaciones en Bolsa de Shanghai Futures Exchange (SHFE)

Cátodos de Cobre 1-ago-2019 (¢US$/lb)

Para entrega en el mes de:	AUG9	NOV9	JAN0	JUL0
	307,04	308,16	308,56	310,93

Cotizacion incluye impuestos IVA, otros.
Promedio mes de julio 2019 ¢US$/lb = 308,292

1-ago-2019	Tipo de Cambio Yuan/Dólar
	6,8813

Fuente: Reuters

Bolsa de Metales de Londres (LME Apertura)

Fecha	INVENTARIOS (T.M.)	Variación (MT)
31-jul-2019	290.500	
1-ago-2019	287.800	-2.700
% Variación	-0,93	
Bolsa de Nueva York Mercantile Exchange(COMEX Cierre)		
30-jul-2019	35.610	
31-jul-2019	35.926	317
% Variación	0,89	
Bolsa Shanghai Future Exchange (SHFE)		
19-jul-2019	154.520	
26-jul-2019	149.189	-5.331
% Variación	-3,45	

(*) Stocks igual fechas

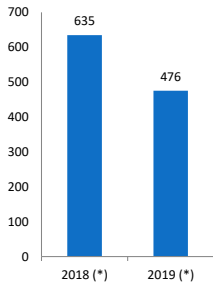

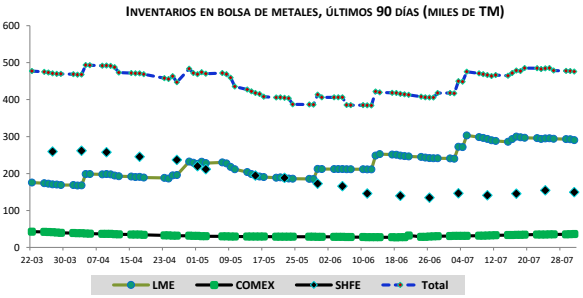

OTROS METALES

Cotizaciones en Bolsa de Metales de Londres (LME)
agosto 1, 2019

	US$/TM	¢US$/lb	Variacion % Dia Anterior
Aluminio	1.757,0	79,696	-1,1
Plomo	1.974,0	89,539	-0,4
Niquel	14.290,0	648,184	-0,5
Zinc	2.396,0	108,681	-1,2
Estaño	17.275,0	783,581	0,0
Molibdeno		US$/lb	
Cotizaciones (LME)	N.D.		

Metales Preciosos

COTIZACIÓN ORO	US$/oz		Promedios años a igual fecha 2019	2018
LBMA AM	**1.406,40**	1-ago-2019	**1.324,12**	1.305,96
EE.UU. Handy & Harman	**1.427,55**	31-jul-2019	**1.321,95**	1.305,37
Comex 1° Posicion	**1.426,10**	31-jul-2019	**1.321,43**	1.304,68
COTIZACIÓN PLATA				
LBMA	**16,0050**	1-ago-2019	**15,3168**	16,5058
EE.UU. Handy & Harman	**16,4110**	31-jul-2019	**15,3259**	16,5038
Comex 1° Posicion	**16,3460**	31-jul-2019	**15,2552**	16,4500

Nota: A partir del 11 de marzo 2019, la Bolsa de Metales de Londres no transa contratos de molibdeno.

WWW.COCHILCO.CL

"PERMITIDA SU REPRODUCCIÓN, CITANDO LA FUENTE"

Comisión Chilena del Cobre, Cochilco, Agustinas N°1161 4° piso; Santiago de Chile, Teléfonos: 56-2-23828100 -56-2 23828284 - www.cochilco.cl - cochilco@cochilco.cl