

Informe de Llamadas Línea 144 - Noviembre

Total de
llamadas por
asesoramiento,
contención e
información:
14529

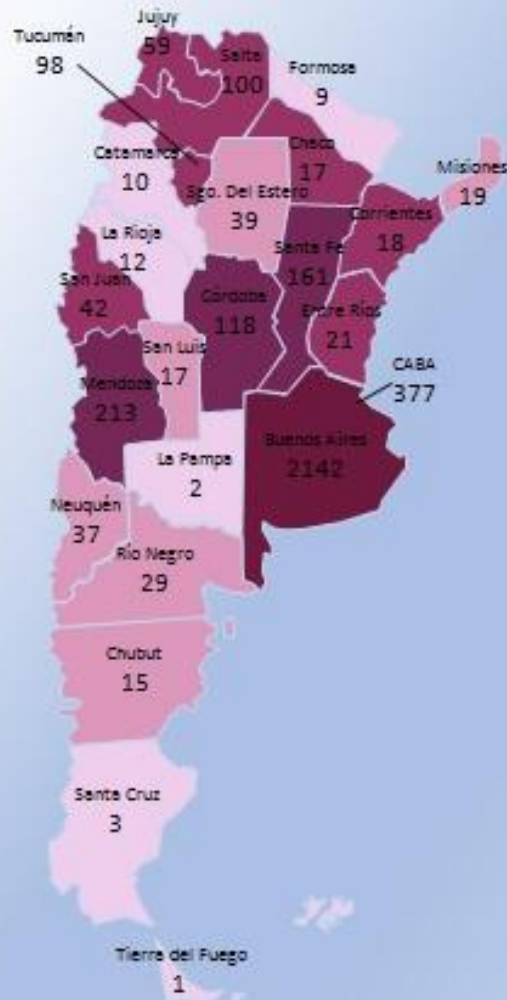
3559 Primera llamada por situaciones de
violencia (nuevos casos)

2686 Llamadas posteriores por situaciones de
violencia
(casos ya registrados)

8284 Llamadas por solicitud de información

* El total de llamadas recibidas por la LINEA 144 es de 36719 (incluye llamadas sin tipificar, sobre otros temas, etc.)

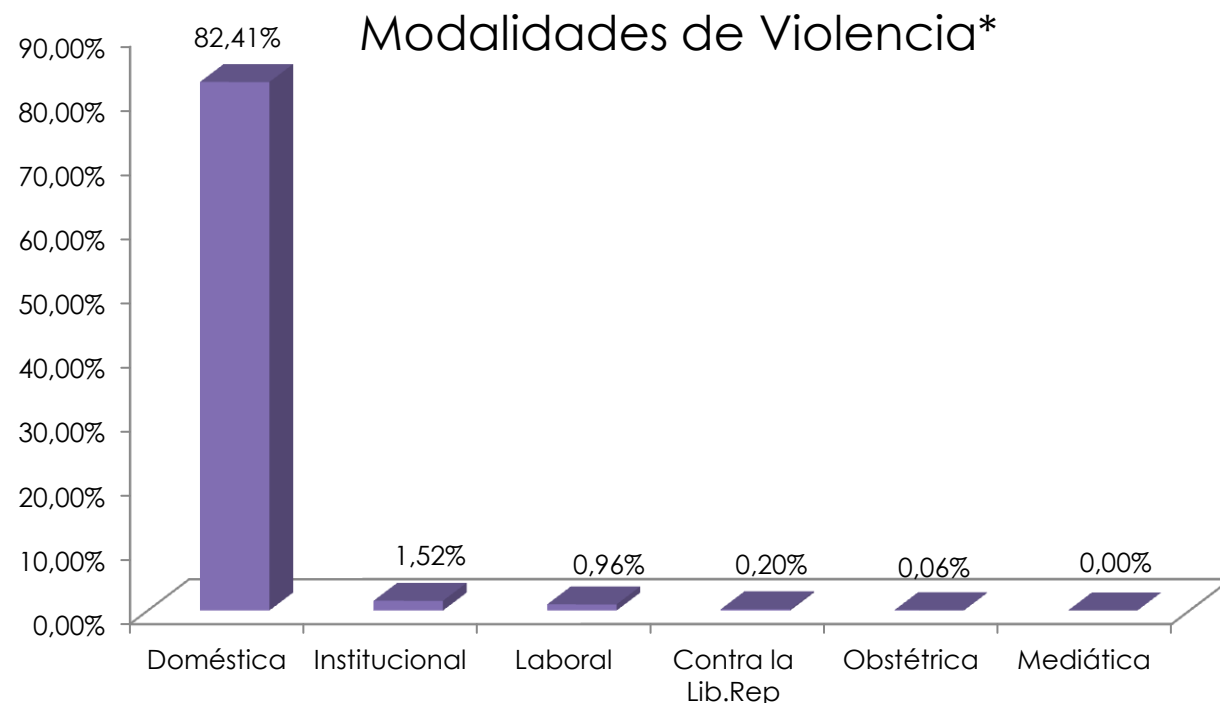
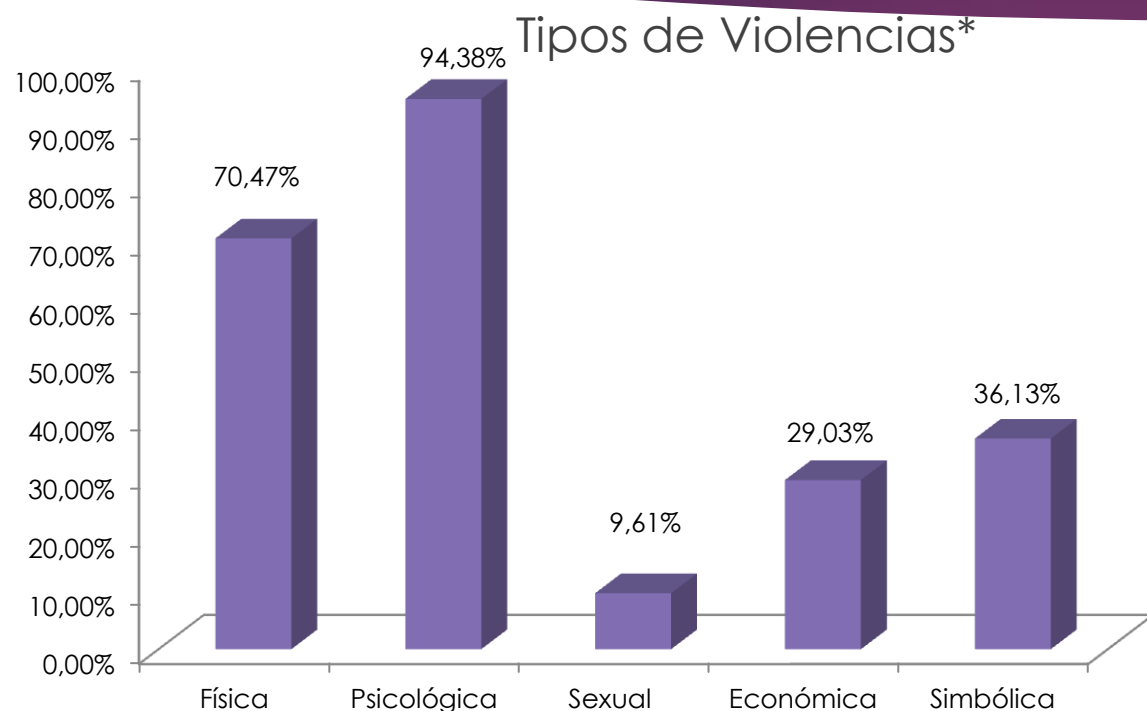
NOVIEMBRE 2018



Informe de Llamadas Línea 144 - Noviembre

Llamadas efectuadas desde las diferentes provincias que refieren a situaciones de violencia que se contactan por primera vez
(3559 llamadas)

Informe de Llamadas Línea 144 - Noviembre



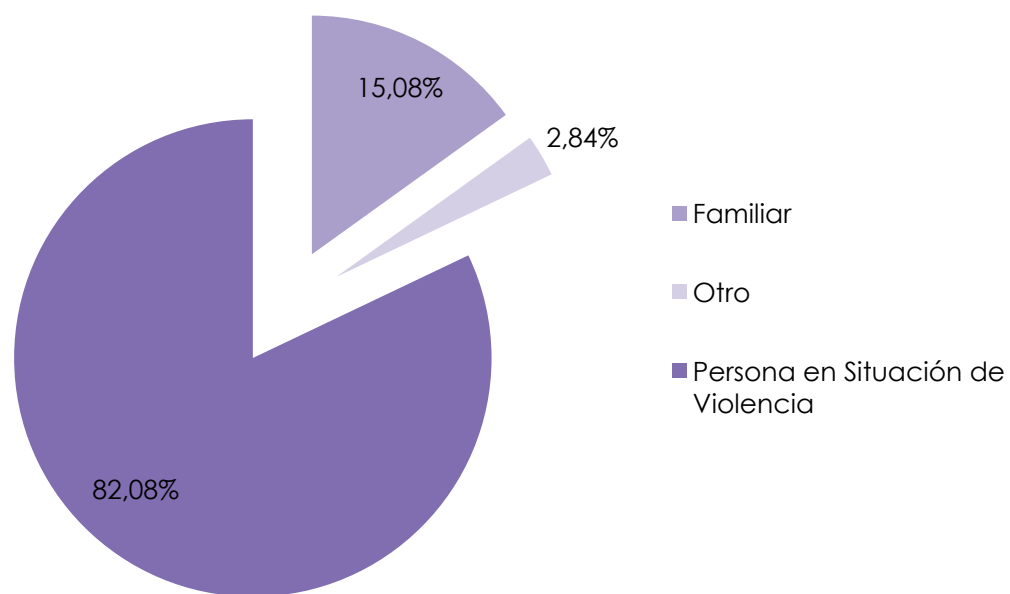
En más de 9 de cada 10 llamadas se manifiesta violencia psicológica y en 7 de cada 10 violencia física

8 de cada 10 llamadas refieren a la modalidad de violencia doméstica

* Es importante aclarar que dado que un mismo caso puede estar expuesto a múltiples formas de violencias, los porcentajes son independientes unos de otros.

Informe de Llamadas Línea 144 - Noviembre

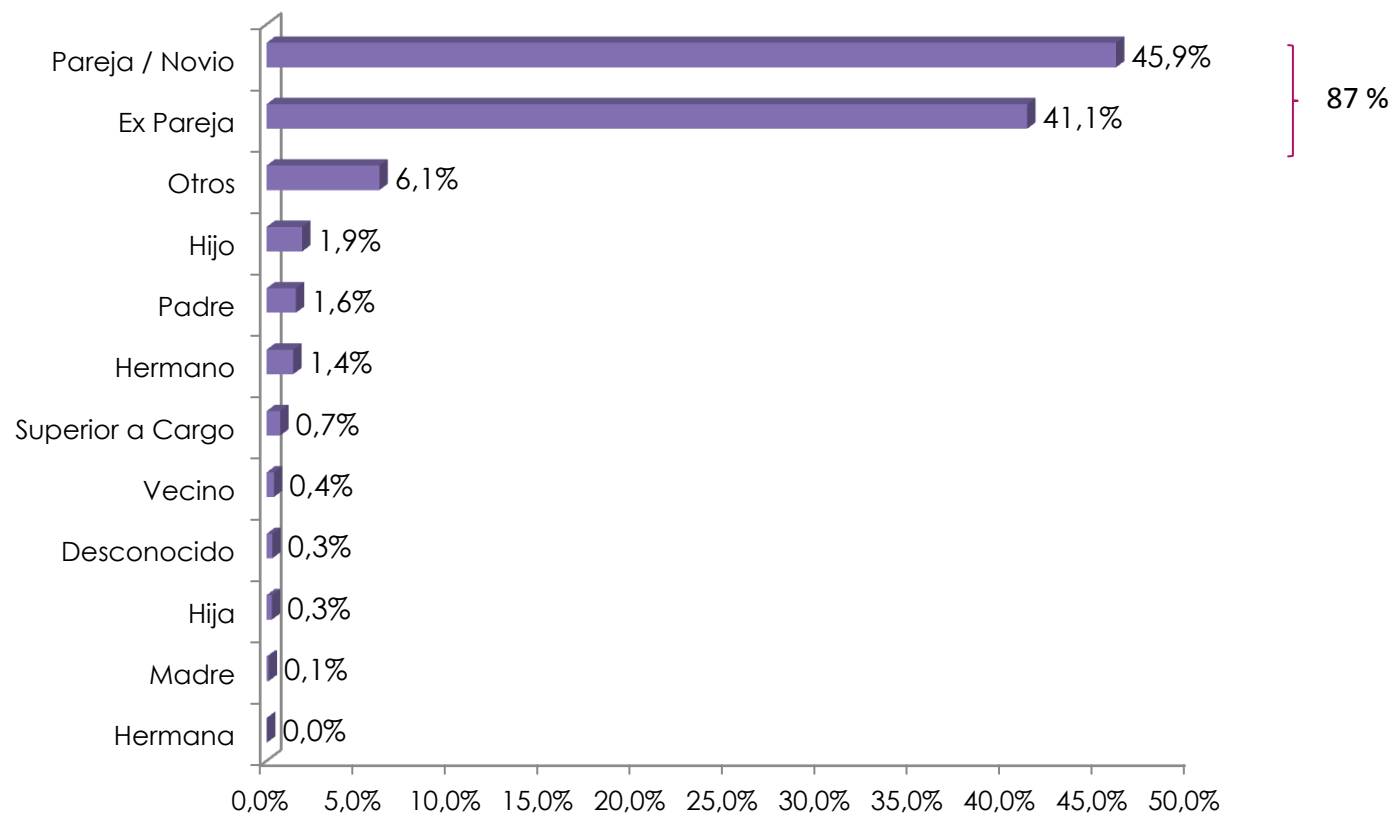
Persona que se contacta con la Línea 144



- ▶ En 8 de cada 10 casos, es la persona en situación de violencia quien se contacta con la Línea 144.
- ▶ En 1 de cada 10 casos es un familiar quien realiza el contacto
- ▶ En menos de 1 de cada 10 casos, el contacto es realizado por amigos/as, compañeros/as de trabajo, profesionales de la salud, etc.

Informe de Llamadas Línea 144 - Noviembre

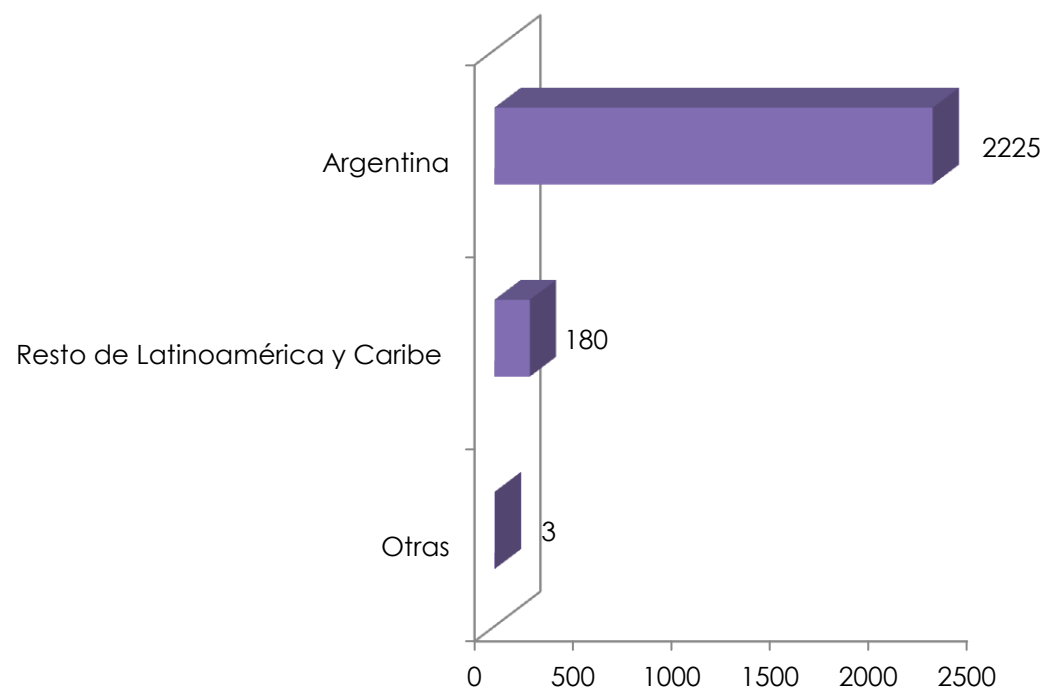
Vínculo con el/la agresor/a



En más de 8 de cada 10 casos, las personas sufren violencia por parte de su pareja o ex pareja


Informe de Llamadas Línea 144 - Noviembre

Nacionalidad de las personas en situación de violencia



Del total de **2408** casos en los cuales se cuenta con esta información, **2225** corresponden a mujeres de nacionalidad argentina y **180** son de otros países de Latinoamérica y Caribe: 81 paraguayas, 39 bolivianas, 21 peruanas, 9 chilenas, 7 uruguayas, 7 colombianas, 7 venezolanas, 4 brasileñas, 3 dominicanas, 1 ecuatoriana y 1 haitiana.

Por otro lado, la categoría "Otras" se compone de 1 italiana, 1 inglesa y 1 armenia.



Para mayor información
www.argentina.gob.ar/inam
Informes Línea 144

OBSERVATORIO NACIONAL DE VIOLENCIA CONTRA LAS MUJERES